


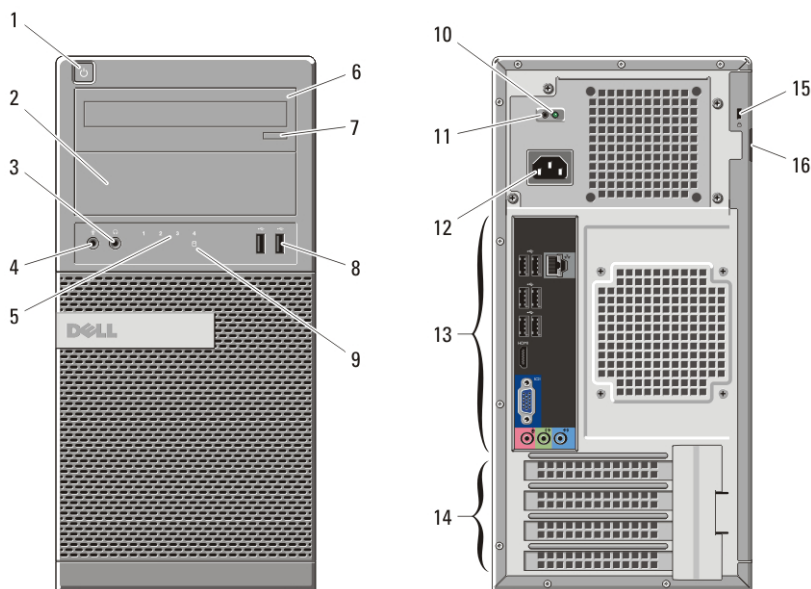
# Dell OptiPlex 390/3010

## Informace o instalaci a funkcích

### O varováních

 **VAROVÁNÍ:** VAROVÁNÍ upozorňuje na možné poškození majetku a riziko úrazu nebo smrti.

### Minitower – pohled zepředu a zezadu



Obrázek 1. Pohled zepředu a zezadu – minitower

- |                            |                                       |
|----------------------------|---------------------------------------|
| 1. tlačítko napájení       | 5. diagnostické indikátory (4)        |
| 2. pozice optické jednotky | 6. optická jednotka                   |
| 3. konektor sluchátek      | 7. tlačítko vysunutí optické jednotky |
| 4. konektor mikrofonu      | 8. konektory USB 2.0 (2)              |

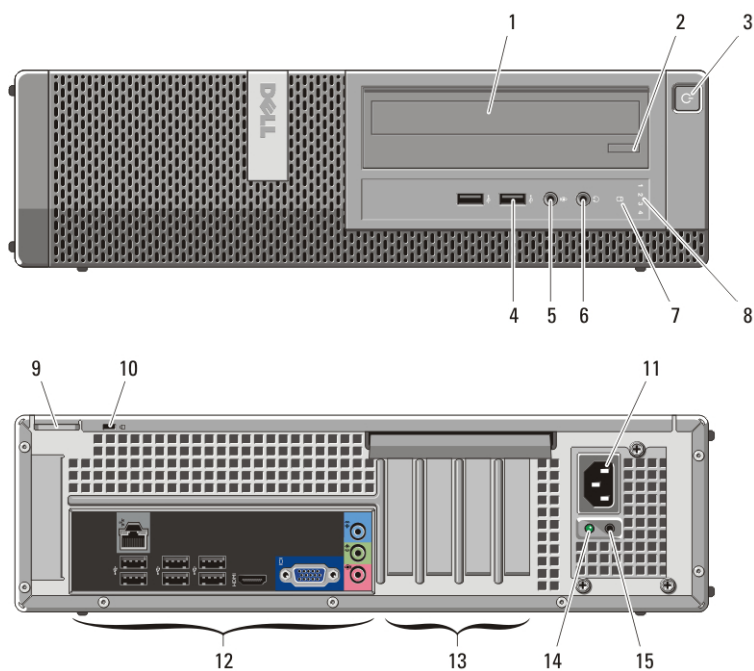


02GHPHA02

Regulační model: D04S, D07D, D12M  
Regulační typ: D04S001, D07D001,  
D12M001  
2012 - 05

- |  |                                   |
|--|-----------------------------------|
| 9. indikátor činnosti pevného disku      | 14. sloty rozšiřujících karet (4) |
| 10. diagnostický indikátor napájení      | 15. slot bezpečnostního kabelu    |
| 11. tlačítko diagnostiky zdroje napájení | 16. kroužek bezpečnostního zámku  |
| 12. konektor napájecího kabelu           |                                   |
| 13. konektory zadního panelu             |                                   |

## Stolní počítač – pohled zepředu a zezadu



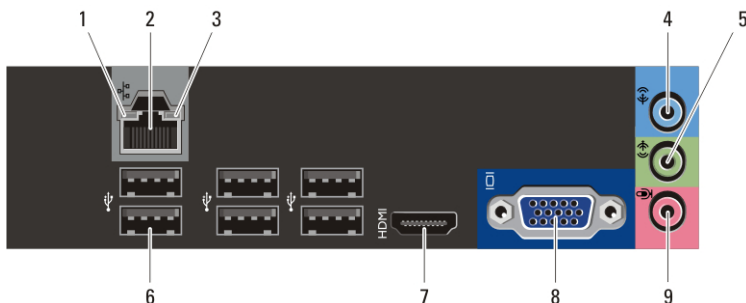
**Obrázek 2. Pohled zepředu a zezadu na stolní počítač**

- |                                       |                                     |
|---------------------------------------|-------------------------------------|
| 1. optická jednotka                   | 7. indikátor činnosti pevného disku |
| 2. tlačítko vysunutí optické jednotky | 8. diagnostické indikátory (4)      |
| 3. tlačítko napájení                  | 9. kroužek bezpečnostního zámku     |
| 4. konektory USB 2.0 (2)              | 10. slot bezpečnostního kabelu      |
| 5. konektor mikrofonu                 | 11. konektor napájecího kabelu      |
| 6. konektor sluchátek                 | 12. konektory zadního panelu        |

- 13. sloty rozšiřujících karet (4)
- 14. diagnostický indikátor napájení

- 15. tlačítko diagnostiky zdroje napájení

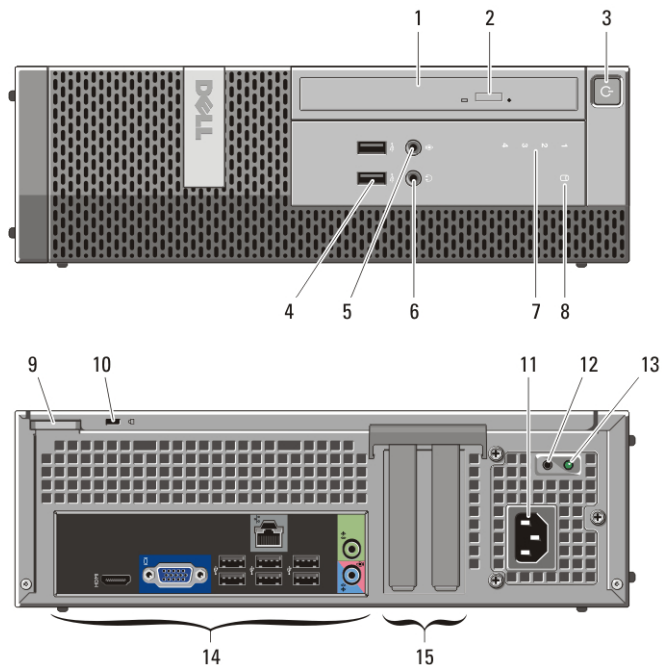
## Minitower a stolní počítač – zadní panel



**Obrázek 3. Minitower a stolní počítač – pohled na zadní panel**

- |                               |                          |
|-------------------------------|--------------------------|
| 1. indikátor integrity linky  | 6. konektory USB 2.0 (6) |
| 2. síťový konektor            | 7. konektor HDMI         |
| 3. indikátor síťové aktivity  | 8. konektor VGA          |
| 4. konektor linkového vstupu  | 9. konektor pro mikrofon |
| 5. konektor linkového výstupu |                          |

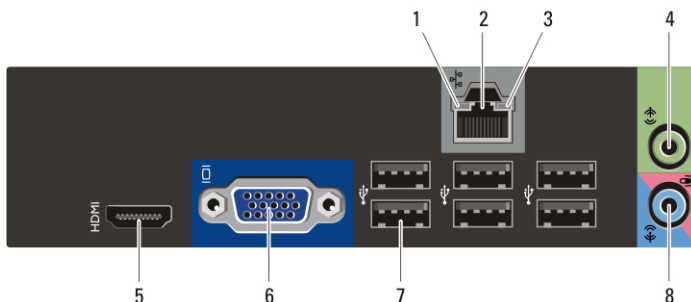
## Počítač s uspořádáním SFF – pohled zepředu a zezadu



Obrázek 4. Pohled zepředu a zezadu na počítač s uspořádáním SFF

- |                                       |  |
|---------------------------------------|--|
| 1. optická jednotka                   | 9. kroužek bezpečnostního zámku          |
| 2. tlačítko vysunutí optické jednotky | 10. slot bezpečnostního kabelu           |
| 3. tlačítko napájení                  | 11. konektor napájecího kabelu           |
| 4. konektory USB 2.0 (2)              | 12. tlačítko diagnostiky zdroje napájení |
| 5. konektor mikrofonu                 | 13. diagnostický indikátor napájení      |
| 6. konektor sluchátek                 | 14. konektory zadního panelu             |
| 7. diagnostické indikátory (4)        | 15. sloty rozšiřujících karet (2)        |
| 8. indikátor činnosti pevného disku   |  |

## Počítač s uspořádáním SFF – zadní panel



Obrázek 5. Pohled na zadní panel počítače s uspořádáním SFF


- |                               |  |
|-------------------------------|--|
| 1. indikátor integrity linky  | 6. konektor VGA                          |
| 2. síťový konektor            | 7. konektory USB 2.0 (6)                 |
| 3. indikátor síťové aktivity  | 8. konektor pro linkový vstup / mikrofon |
| 4. konektor linkového výstupu |  |
| 5. konektor HDMI              |  |

## Rychlé nastavení

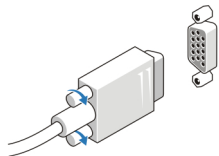
**VAROVÁNÍ:** Než začnete provádět jakékoli operace popsané v této části, přečtěte si bezpečnostní pokyny dodané s počítačem. Další informace o vzorových postupech naleznete na adrese [www.dell.com/regulatory\\_compliance](http://www.dell.com/regulatory_compliance).

**POZNÁMKA:** Některá zařízení nemusí být součástí dodávky, pokud jste si neobjednali.

1. Připojte monitor pomocí pouze jednoho z těchto kabelů:



Obrázek 6. Konektor HDMI



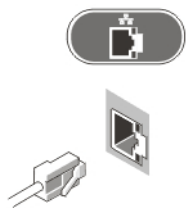
**Obrázek 7. Konektor VGA**

2. Připojte klávesnici nebo myš USB (volitelné).



**Obrázek 8. Připojení USB**

3. Připojte síťový kabel (volitelný).



**Obrázek 9. Síťové připojení**

4. Připojte napájecí kabely.




**Obrázek 10. Připojení napájení**

5. Stiskněte tlačítka napájení na monitoru a počítači.



Obrázek 11. Tlačítko napájení

## Specifikace

 **POZNÁMKA:** Následující technické údaje představují pouze zákonem vyžadované minimum dodávané s počítačem. Kompletní seznam aktuálních technických údajů počítače naleznete na adrese [support.dell.com](http://support.dell.com).

### Napájení

Knoflíková baterie 3V lithiová knoflíková baterie CR2032

#### Napětí

Stolní počítač, minitower, SFF 100 až 240 V stř.

#### Výkon

Stolní počítač 250 W

Mini-Tower 265 W


Small Form Factor 240 W

#### Maximální odvod tepla

Stolní počítač 853 BTU/hod

Mini-Tower 904 BTU/hod

Small Form Factor 819 BTU/hod

 **POZNÁMKA:** Rozptyl tepla se vypočítává na základě výkonu zdroje.

Rozměry a hmotnost	Mini-Tower	Stolní počítač	Small Form Factor
Výška	360,00 mm (14,17 palce)	360,00 mm (14,17 palce)	290,00 mm (11,42 palce)
Šířka	175,00 mm	102,00 mm	92,60 mm

<b>Rozměry a hmotnost</b>	<b>Mini-Tower</b>	<b>Stolní počítač</b>	<b>Small Form Factor</b>
	(6,89 palce)	(4,01 palce)	(3,64 palce)
Hloubka	417,00 mm	410,00 mm	312,00 mm
	(16,42 palce)	(16,14 palce)	(12,28 palce)
Hmotnost (minimální)	8,87 kg	7,56 kg	5,70 kg
	(19,55 libry)	(16,67 libry)	(12,57 libry)

#### **Prostředí**

Provozní teplota 10 až 35 °C (50 až 95 °F)

## **Information para NOM (únicamente para México)**

K zařízení popsanému v tomto dokumentu se vztahují v souladu s požadavky oficiální mexické normy NOM následující informace:

Voltaje de alimentación	100 V CA – 240 V CA
Frecuencia	50 Hz – 60 Hz
Consumo eléctrico	
D04S	4,0 A / 2,0 A
D07D	4,4 A / 2,2 A
D12M	5,0 A / 2,5 A

## **Vyhledání dalších informací a zdrojů informací**

Přečtěte si bezpečnostní a regulační dokumenty dodané s počítačem a také webové stránky o souladu s předpisy na adrese [www.dell.com/regulatory\\_compliance](http://www.dell.com/regulatory_compliance), kde najdete další informace o těchto tématech:

- doporučená bezpečnostní opatření,
- zákonná potvrzení,
- ergonomie,

Pokud chcete získat další informace o následujících tématech, přejděte na stránky [www.dell.com](http://www.dell.com):

- Záruka
- Podmínky (jen USA)



- Licenční smlouva s koncovým uživatelem

Další informace o vašem produktu naleznete na stránkách [support.dell.com/manuals](http://support.dell.com/manuals).

**Informace v této publikaci mohou být bez předchozího upozornění změněny.**

**© 2012 Dell Inc. Všechna práva vyhrazena.**

Jakákoli reprodukce těchto materiálů bez písemného souhlasu společnosti Dell Inc. je přísně zakázána.

Ochranné známky použité v tomto textu: Dell™, logo DELL, Dell Precision™, Precision ON™, ExpressCharge™, Latitude™, Latitude ON™, OptiPlex™, Vostro™ a Wi-Fi Catcher™ jsou ochranné známky společnosti Dell Inc. Intel®, Pentium®, Xeon®, Core™, Atom™, Centrino® a Celeron® jsou registrované ochranné známky nebo ochranné známky společnosti Intel Corporation v USA a v jiných zemích. AMD® je registrovaná ochranná známka a AMD Opteron™, AMD Phenom™, AMD Sempron™, AMD Athlon™, ATI Radeon™ a ATI FirePro™ jsou ochranné známky společnosti Advanced Micro Devices, Inc. Microsoft®, Windows®, MS-DOS®, Windows Vista®, tlačítko Start Windows Vista a Office Outlook® jsou buď ochranné známky nebo registrované ochranné známky společnosti Microsoft Corporation ve Spojených státech anebo v jiných zemích. Blu-ray Disc™ je ochranná známka společnosti Blu-ray Disc Association (BDA) a pro použití na discích a přehrávačích je používána v rámci licence. Registrovaná slovní ochranná známka Bluetooth® je vlastněná společností Bluetooth® SIG, Inc. a jakékoli použití této známky společností Dell Inc. je založeno na licenci. Wi-Fi® je registrovaná ochranná známka společnosti Wireless Ethernet Compatibility Alliance, Inc.

Ostatní ochranné známky a obchodní názvy mohou být v tomto dokumentu použity v souvislosti s právními subjekty, které si na tyto ochranné známky a názvy svých produktů činí nárok. Společnost Dell Inc. se zříká všech vlastnických nároků na ochranné známky a obchodní značky jiné než vlastní.